

2025

Relatório Anual Pesquisa de Satisfação



O presente relatório tem por objetivo divulgar os dados colhidos no site da Câmara Municipal de Votorantim referente a **pesquisa de satisfação** realizada com a população votorantinense, **durante o ano de 2025**. Ressalta-se que a pesquisa foi implementada em junho de 2025. Portanto, este relatório é apenas um compilado dos relatórios já divulgados mensalmente no site. Dados fornecidos e apurados pela Ouvidoria da Câmara Municipal.




LINK: <https://www.votorantim.sp.leg.br/pesquisa-com-a-populacao-1>

Relatório – 2025

Respostas obtidas: 9


- Você conhece as redes sociais da Câmara Municipal?

 SIM (88,9%)

 NÃO (11,1%)


- Em caso positivo, quais dessas redes você costuma acompanhar?

 YOUTUBE (77,8%)

 FACEBOOK (55,6%)

 SPOTIFY (0%)

 NENHUM (11,1%)


 SITE (55,6 %)

 INSTAGRAM (44,4%)

 LINKEDIN (0%)

Obs: O respondente pôde indicar mais de uma opção

- Você acompanha a transmissão de eventos ao vivo em nossas redes?

 SIM (88,9%)

 NÃO (11,1%)

- Se sim, qual sua nota para:


a) Qualidade da imagem: 3,88

b) Informações na tela: 3,88

Notas em escala de 1 a 5, sendo 1 muito ruim e 5 muito bom

- Qual nota você dá ao atendimento feito pelos funcionários da Câmara Municipal de Votorantim: 4,44

Notas em escala de 1 a 5, sendo 1 muito ruim e 5 muito bom



**CÂMARA MUNICIPAL DE
VOTORANTIM**
“Capital do cimento”